

Moodle de La Llauna

Instruccions per al NOU alumnat

Curs 2020-2021

IMPORTANT: l'alumnat dels cursos anteriors ha d'accedir a Moodle amb la seva adreça de correu @lallauna i la mateixa contrasenya que el curs anterior.

NOU ALUMNAT. Què cal fer per poder entrar al Moodle de La Llauna?

1r) Tenir el vostre correu personal amb el domini lallauna.cat

2n) Seguir les instruccions d'aquest document

IMPORTANT: Cada alumne/a de l'Institut La Llauna té un correu electrònic específic del centre (lallauna.cat) i és el correu que ha de fer servir per les tasques relacionades amb l'institut. Aquest correu és el mateix TOTS els anys que l'alumne/a roman a l'institut i s'elimina quan l'alumne/a marxa. Per accedir al Moodle del centre **ÉS IMPRESCINDIBLE** tenir aquest correu **i haver canviat la contrasenya genèrica que us han donat la primera vegada. Per tant, abans de provar d'entrar a Moodle cal que us assegureu que podeu entrar al correu lallauna.cat amb la vostra contrasenya, personal i intransferible.**

1. Aneu al **web del centre** i busqueu la secció Aula Moodle a la part superior dreta.



The screenshot shows the top navigation bar of the Institut La Llauna website. On the right side, there is a menu with several icons and labels: 'aula moodle' (with a graduation cap icon), 'professorat' (with a person icon), 'cerca' (with a magnifying glass icon), 'alumnat' (with a group of people icon), 'projectes' (with a network icon), and 'menú' (with a hamburger menu icon). A red arrow points down to the 'aula moodle' link. Below the navigation bar, there are sections for 'L'INSTITUT', 'SECRETARIA', 'ALUMNAT I FAMÍLIES', 'COVID 19', and 'ENLLAÇOS EXTERNS'. Further down, there are three main content blocks: 'Calendari' (with a building image and contact info), 'La Llauna a les xarxes socials' (with Instagram and Twitter icons), and 'Épreuves DELF au La Llauna' (with a Delf logo).

2. Una vegada a la pàgina d'inici de Moodle heu d'accedir a la plataforma.

Generalitat de Catalunya
Departament d'Educació Institut La Llauna

Usted no se ha identificado. (Acceder)

Institut La Llauna

IES LA LLAUNA

Categorías

▶ Expandir todo

- ▶ Deures d'estiu (1)
- ▶ ESO
- ▶ Batxillerat
- ▶ Batxibac (5)
- ▶ Professorat / Coordinacions / Direcció

Cliqueu a sobre Acceder / Iniciar

3. Quan us surti aquesta pantalla, cliqueu a la imatge de Google.

Institut La Llauna

Nombre de usuario

Contraseña

Recordar nombre de usuario

Acceder

¿Olvidó su nombre de usuario o contraseña?

Las 'Cookies' deben estar habilitadas en su navegador

Algunos cursos permiten el acceso de invitados

Entrar como invitado

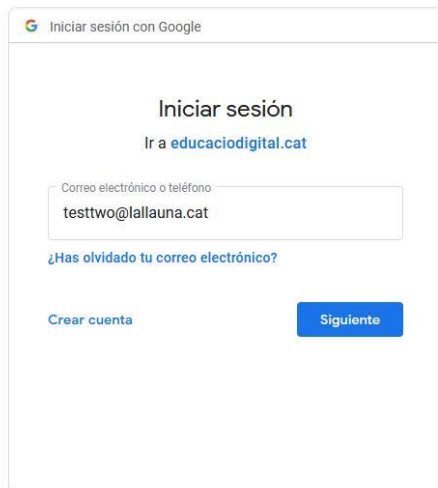
Identifíquese usando su cuenta en:

Google

Cliqueu a sobre de Google

Aquí NO s'ha d'escriure RES

4. Quan cliqueu a Google, us apareixerà la següent pantalla. Poseu-hi el correu @lallauna que us ha donat el professorat i cliqueu a següent.



1r. Poseu el vostre correu @lallauna.cat

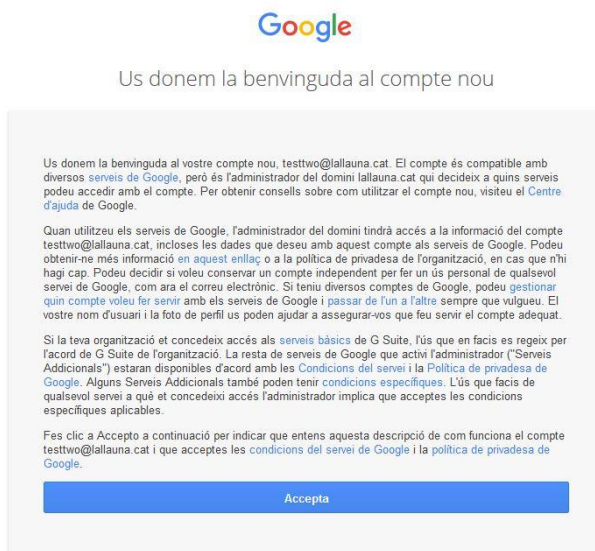
2n. Cliqueu per continuar a la següent pantalla

5. CONTRASENYA. PAS IMPORTANT: A la següent pantalla heu de posar la següent **contrasenya** tal i com la teniu aquí: Welcome*2021

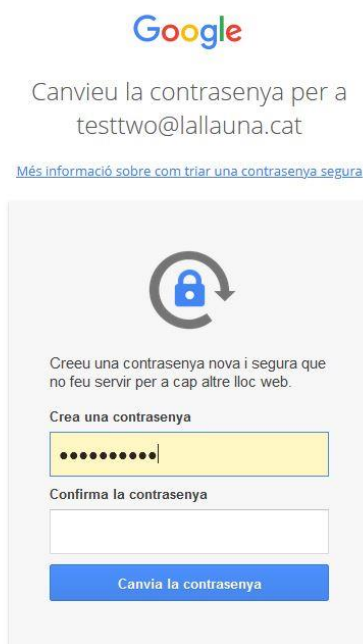


Aquesta contrasenya és per a TOTHOM la mateixa i només serveix per a la primera vegada que hi entreu.

6. Us apareixerà la següent pantalla de benvinguda. Heu d'acceptar les condicions del compte nou.



7. Heu de canviar la vostra contrasenya. **MOLT IMPORTANT:** aquesta contrasenya INDIVIDUAL només la sabreu vosaltres i no la podem recuperar. És imprescindible que la tingueu anotada en algun lloc segur.



Si ho heu fet bé, ja teniu accés al vostre correu @lallauna.

8. Torneu a la pantalla inicial de Moodle i entreu-hi amb el vostre correu @lallauna.cat i la contrasenya INDIVIDUAL que ja haureu canviat

Aquí NO s'ha d'escriure RES

Nombre de usuario

Contraseña

Recordar nombre de usuario

Acceder

¿Olvidó su nombre de usuario o contraseña?

Las 'Cookies' deben estar habilitadas en su navegador

Algunos cursos permiten el acceso de invitados

Entrar como invitado

Identifíquese usando su cuenta en:

Google

Cliqueu a sobre de Google i entreu amb el correu @lallauna.cat i la vostra contrasenya individual.

Recordeu:

Sempre que hi accediu cal entrar amb el correu lallauna.cat.

NOTA IMPORTANT: Cada professor/a us ha de donar d'alta dels seus cursos. Per tant, si no us surt un curs en concret, heu de parlar amb el professor/a de la matèria.