

TUTORIAL PER INTRODUIR ALUMNES ALS CURSOS MOODLE

INS Joanot Martorell



1. Entreu en el vostre curs moodle i cliqueu al bloc a l'esquerra d'Administració on diu "Usuaris"

The screenshot shows the Moodle course administration interface. On the left, the 'ADMINISTRACIÓ' menu is expanded, showing various options. The 'Usuaris' option is highlighted with a green circle. To the right, three course topics are visible: 'Tema 8', 'Tema 9', and 'Tema 10'.

- ADMINISTRACIÓ
 - Administració del curs
 - Edita paràmetres
 - Activa edició
 - Usuaris**
 - Filtres
 - Informes
 - Configuració del llibre de qualificacions
 - Insígnies
 - Còpia de seguretat
 - Restaura
 - Importa
 - Importa des d'Alexandria
 - Publica
 - Reinicia
 - Banc de preguntes

Tema 8

Tema 9

Tema 10

TUTORIAL PER INTRODUIR ALUMNES ALS CURSOS MOODLE

INS Joanot Martorell



2. I després a «Usuaris Inscrits»



Tema 8

Tema 9

Tema 10

TUTORIAL PER INTRODUIR ALUMNES ALS CURSOS MOODLE

INS Joanot Martorell







3. Ara us sortirà una pantalla amb un llistat d'usuaris inscrits, en principi estareu només vosaltres com a «professor editor». Cliqueu a la dreta (a dalt o a sota) on diu «Inscriuiu Usuaris».

Usuaris inscrits

Inscriuiu usuaris

Cerca Mètodes d'inscripció Tots Rol Tots Grup Tots els pa Estat Tots **Filtre** Reinicia

Nom / Cognoms ▲	Últim accés al curs	Rols	Grups	Mètodes d'inscripció
 Julià García Revilla	Mai	Professorat editor ✕		Inscripcions manuals des de divendres, 22 setembre 2017, 00:00  

Inscriuiu usuaris

TUTORIAL PER INTRODUIR ALUMNES ALS CURSOS MOODLE

INS Joanot Martorell



4. Se us obrirà un quadre en el que podreu cercar als alumnes. Atenció, no canvieu el rol «Alumnat», que surt per defecte, excepte si voleu afegir algun company/a per fer de professor editor/a.

Inscriu usuaris

Assigna rols: Alumnat

Visualitza els usuaris Visualitza les cohorts

Opcions d'inscripció

Cerca

Hi ha 486 usuaris

	Hashin Abbas Abdul Medina	Inscriu
	Usuari/ària Administrador/a XTEC	Inscriu
	Hanane Agmar Agourram	Inscriu
	Oscar Rossell Agua Ayluardo	Inscriu
	Alan Aguilar Gil	Inscriu
	Juan David Aguirre Mendez	Inscriu
	Anna Aibar Arias	Inscriu
	Alan Alami Expósito	Inscriu
	Abril Susana Alarcón	Inscriu

Acaba d'inscriure als usuaris

TUTORIAL PER INTRODUIR ALUMNES ALS CURSOS MOODLE

INS Joanot Martorell



5. Quan trobeu a l'alumne cliqueu a la dreta on diu «Inscriu» i continueu buscant alumnes i inscrivint successivament sense sortir del quadre.

Inscriu usuaris

Assigna rols

Visualitza els usuaris Visualitza les cohorts

▶ Opcions d'inscripció

S'han trobat 2 usuaris

	Usuari/ària Administrador/a YTEC	<input type="button" value="Inscriu"/>
	Administrador/a a8017153	<input type="button" value="Inscriu"/>

TUTORIAL PER INTRODUIR ALUMNES ALS CURSOS MOODLE

INS Joanot Martorell



6. Si ja heu inscrit a tota la llista del vostre alumnat, llavors aneu abaix a la dreta i cliqueu on diu «Acaba d'inscriure usuaris».

Inscriu usuaris

Assigna rols

Visualitza els usuaris Visualitza les cohorts

► Opcions d'inscripció

S'han trobat 2 usuaris

	Usuari/ària Administrador/a XTEC	<input type="button" value="Inscriu"/>
	Administrador/a a8017153	

TUTORIAL PER INTRODUIR ALUMNES ALS CURSOS MOODLE

INS Joanot Martorell



7. I us sortirà la llista amb tothom que estigui inscrit. Comproveu on diu «Rol» que només tingueu vosaltres el de «Professor editor» i la resta «Alumnat».

Usuaris inscrits

Inscriuiu usuaris

Cerca Mètodes d'inscripció Rol Grup Estat

	Nom / Cognoms ^	Últim accés al curs	Rols	Grups	Mètodes d'inscripció
	Julià García Revilla	Mai	Professorat editor ✕		Inscripcions manuals des de divendres, 22 setembre 2017, 00:00
	Administrador/a a8017153	21 segons	Alumnat ✕		Inscripcions manuals des de divendres, 22 setembre 2017, 00:00

Inscriuiu usuaris