



Microespai d'art

DISSENYAR UNA ESCULTURA

Per fer-ho, l'únic que necessitareu és imaginació i que feu servir coses que tingueu per casa: cadires, cassoles, capses, pots, roba, coixins ... tot de **materials que es puguin reciclar.**

Podeu veure exemples clicant a la imatge.



FER UN PUZZLE



Clica a la imatge per veure les instruccions a seguir



Microespai de llengua

ESCRIURE UN TEXT INSTRUCTIU

Un text instructiu, ens indica els passos que s'ha de seguir, de forma ordenada, per dur a terme una recepta, una manualitat, les regles d'un joc,

Fixa't en l'exemple i en els passos a seguir. (clica aquí per veure-ho)

ARA ET TOCA A TU

Fes un text instructiu de la manualitat que has fet en el microespai d'Art.

Recorda seguir els passos.

Cadena de paraules

Vamos a usar nuevas palabras con la última letra de cada una de ellas.

PALABRA 1	PALABRA 2	PALABRA 3	PALABRA 4	PALABRA 5
Fula	arria	alpage	astar	raig
Tomate				
Doble				
Siller				
Cerimon				
Casdel				
Montañas				
Arbol				
Fan				
Casce				
Arae				
Grande				

Clica en la imagen y sigue las instrucciones



Microespai de llengua

1. RECYCLE 
2. REUSE 
3. REDUCE 

Click on the picture to see the activity.
Clica a la imatge per veure la proposta.



Educació física

3 PROPOSTES DE JOC

- 1- Practicar la coreografia del ball de bastons .
- 2- Jugar per parelles amb el panell de punteria
- 3- Jugar partit de tenis amb paelles



Clica a la imatge per veure les propostes explicades



Microespai matemàtic

CONSUMIM MASSA LLAUNES?

Un divertit exercici perquè calculeu quantes llaunes gasteu i reflexioneu sobre com podeu disminuir la quantitat de llaunes que utilitzeu.

Clica a la imatge per veure la proposta explicada



4 CORDES

3 PROPOSTES DIFERENTS!

Clica a les imatges per veure les propostes

1- Fer el fil d'aire



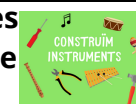
2- La pluja



3- Construir el teu violí o violoncel de cartró



O si ho prefereixes pots fer un altre instrument!



Microespai de medi

FER UN INVENTARI (UNA LLISTA) DELS PLÀSTICS QUE HI HA A CASA.





Clica a la imatge per veure la proposta explicada



Educació en Valors

EXPLICA QUINES ACCIONS NO SÓN CORRECTES I PER QUÈ?

Clica a la imatge i observa bé, a veure què hi veus.



RESIDU, ON VAS?

Clica a la imatge per fer memòria d'on va cada residu!