



La montserratina

REVISTA DE L'ESCOLA MONTSERRAT GENER 2012





Índex

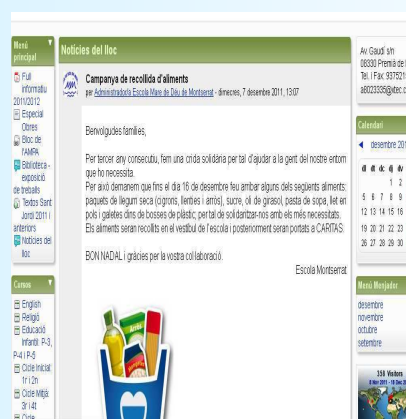
1	Editorial
2-4	Festes escolars
5-8	Excursions
9	Notícies
10	Us recomanem...

Editorial

Benvolgudes famílies,

Aprofitant els recursos que la informàtica i les noves tecnologies ens ofereix, aquest curs 2011-2012, també hem optat pel format digital de la nostra revista la Montserratina.

D'aquesta forma i des de la pàgina web de l'escola sempre la tindreu a l'abast per veure les diferents feines que es fan a l'escola.



També hem dinamitzat la pàgina web del centre, fent-la un espai obert d'interacció amb els diferents membres de la comunitat educativa, on podem trobar informació d'interès del centre, consultar la biblioteca *e-Pergam* del centre, accedir al bloc de l'Ampa i veure les diferents notícies fetes pels nostres alumnes.

Des de setembre hem ampliat la biblioteca comprant noves col·leccions per oferir un ventall ampli de lectures adequat a les diverses edats i interessos dels nostres alumnes. Des de primer a sisè s'està oferint un servei de préstec per tal de que els alumnes poc a poc gaudeixin de les lectures triades. Cada setmana al vestíbul de l'escola les bibliotecàries fan una exposició d'algun autor o títols concrets i a més presenten les novetats i les recomanacions.



Festes escolars

La Castanyada

El dia 28 d'octubre vam celebrar la castanyada a l'escola. Pel matí tots plegats vam fer galetes de gengibre, panellets, coques de vidre, bombons i cookies de Halloween. Per la tarda tot i l'amenaça de pluja ens vam menjar les castanyes que havíem portat

de casa i els panellets i coques fets pels nostres companys, juntament amb suc que ens van donar a l'escola.

Els nens i nenes de ens van repartir castanyes disfressats castanyeres i castanyers,

estaven molt graciosos . Total, va ser genial!!!!





Sta Cecília



El passat 20 de Novembre vam celebrar Santa Cecília que és la patrona dels músics. A tal fi una representació d'alumnes de Cicle Mitjà i Superior, ens van oferir un recital a l'aula de Música. Ho van fer tan bé, que ens van

venir ganes d'apuntar-nos per l'any vinent.

Al final els hi vam dedicar una gran ovació, per tots ells i per la mestra de música que ens ho va preparar.





Festa de Nadal

El 22 de desembre, darrer dia d'escola del 2011, es va celebrar com cada any el concert de Nadal. Mestres, pares, mares, avis ... vam gaudir d'una jornada festiva on els i les alumnes van ser els protagonistes de la representació de poemes nadalencs i cançonetes típiques d'aquesta època en la nostra societat.



Excursions

Masia Can Ramió

Les nenes i els nens de P3 hem anat a la granja de CAN RAMIÓ a Fogars de la Selva. Hem vist ànecs, gallines, ponis, conills, porcs nans i els hem donat de menjar.

A l'hort hem treballat una

mica plantant pèsols: fent el forat, posant la llavor tapant el forat i per acabar l'hem regat.

També hem fet unes voltes en carro!

Ens ho hem passat molt bé i ens ha fet molt bon dia!

Tot ha sortit rodó!



Excursions

LA MASIA DE CAN DEU

El 16 de desembre els nens i nenes de 3r vam anar a la masia de Can Deu a Sabadell.

Ens van explicar com vivien les persones a la masia antigament. Un cop a la setmana feien set pans, un per cada dia, que el pagès no comprava res sinó que s'ho feia ell mateix. A fora, a l'hort, ens van explicar que

era un camp de conreu de regadiu i un camp de secà, vam seguir els passos per cultivar raves a l'hort (llaurar la terra amb una arada, adobar, sembrar i regar). Vam plantar per emportar-nos a casa unes llavors de rave. Abans de marxar, vam veure una exposició de carbasses de diferents mides i formes molt divertides.





Molí paperer - Capellades

Els nens i les nenes de la classe de 4t hem anat al molí paperer de Capellades, on vam conèixer el procés artesanal del paper amb eines i maquinària original. Vam observar al soterrani del molí, una sínia que es movia amb la força del aigua.



Excursions



Parc del Montnegre i el Corredor

El passat 21 d'octubre els i les alumnes del Cicle Superior vam anar al Corredor. Allí vam veure esplèndides pinedes de pi pinyer, alzinars, rouredes i suredes.




Skating



Els alumnes de CS hem anat a patinar a l'Skating de Barcelona, va ser genial .





AGENTS CÍVICS

Els alumnes encarregats d'aquest projecte som els alumnes de 6è. Es porta a terme a l'hora del pati, portem una armilla reflectant perquè els nens i les nenes ens identifiquin.

La nostra finalitat és que els

nens i les nenes de l'escola respectin les normes, com per exemple no saltar les tanques, no llençar papers a terra, no insultar i altres coses més. Ens agrada molt fer aquesta tasca perquè som els més grans i hem de donar

exemple als petits.



Partit de futbol alumnes vs profes

El dia 20 de desembre es va disputar el tradicional partit de futbol de Nadal entre profes i alumnes de 6è, va acabar amb victòria dels primers per 9 gols a 4. Però s'ha de dir que el marcador final no demostra amb justícia

la igualtat entre el joc de tots dos equips. Enguany, més que mai abans, els equips mixtes de nens i nenes han estat a punt de donar la sorpresa i endur-se els honors com a guanyadors/es. El més important és que

ha tornat a guanyar l'esportivitat, el fairplay i sobretot la participació. En aquest sentit, dir que la resta d'alumnes de l'escola també van aportar el seu granet de sorra en animar en tot moment els seus favorits.



Us recomanem...



Perquè no ens amaguin els problemes:

La comunicació és molt important i els menors han de poder comptar amb els pares si alguna cosa els molesta.

La millor manera d'arribar als adolescents és amb el diàleg, amb exemples reals, explicant notícies sobre el tema que ens preocupa, preguntant-los el seu parer, escoltant les seves històries i les seves inquietuds. És molt important que comptin amb els seus pares o tutors, i que si alguna cosa va malament, o alguna persona lliura informació sensible seva a d'altres persones, puguin tenir-nos la confiança suficient per explicar-nos què ha passat.



Per poder parlar amb ells amb coneixement de causa:

Llegiu sobre els últims perills que es trobaran els menors a la xarxa i familiaritzeu-vos amb les eines i serveis que els menors emprin (xarxes socials, serveis de blogging, fòrums, etc.).



Procureu estar al corrent de les novel·lats a Internet i compartiu-les amb els vostres fills. Si no coneixeu les eines que utilitzen, difícilment podreu ajudar-los a augmentar-ne la seguretat o guiar-los en la seva navegació.



Per si, malgrat tot, es produeixen situacions no desitjades:

En cas d'assetjaments de certa intensitat és recomanable posar-ho en coneixement dels organismes competents, com ara Mossos d'Esquadra, i/o prendre les accions legals que correspongui.

En cas d'haver descarregat per error qualsevol tipus de material il·legal (programari, pornografia infantil...), és recomanable realitzar una còpia dels fitxers en un dispositiu extraïble, per posar-ho en coneixement de la Unitat Central de Delictes Informàtics dels Mossos d'Esquadra, o del CESICAT a través del telèfon 902 112 444.

Podeu consultar la guia completa "Protecció menors. Navegació segura" al nostre web www.cesicat.cat
Seguiu-nos a  

Guia ràpida perquè el menor navegui segur



 **CESICAT**

Centre de Seguretat de la Informació de Catalunya

 **CESICAT**

Amb els menors que estan al nostre càrrec, estem habituals a utilitzar expressions de cautela com: "No corris", "Deixa'm que t'ajudi", "No acceptis regals de desconeguts", "No parlis amb desconeguts", "Mira abans de crear..."

A Internet, tot i tractar-se d'un mitjà diferent, els pares, tutors, professors o educadors hem d'aplicar els mateixos principis educatius per tal que la navegació dels menors pugui ser segura i constitueixi una experiència profitosa.

Així doncs, els menors han de comportar-se amb tant respecte, responsabilitat i seny a Internet com en general en d'altres entorns, i nosaltres els podem ajudar aplicant unes mesures bàsiques:



Per no tenir sorpreses desagradables:

Hem de conscienciar els menors del que significa compartir imatges a la xarxa.

Hem d'ensenyar-los els perills que implica pujar fotografies o altres tipus de continguts a la web. Ensenyeu-los a no acceptar amistat ni anir de desconeguts i consciencieu-los que no han de penjar ni intercanviar a la xarxa cap imatge pròpia ni d'un tercer que pugui comportar-los problemes posteriors, i mai imatges sense roba o en actituds sexuals explícites que puguin utilitzar-se en contra seva, ni tan sols com a joc entre amics. Igualment, cal que els fem entendre que han d'evitar els videoxats en fòrums poc fiables i l'ús indiscriminat de la webcam.



Perquè naveguin segurs:

És fonamental que l'ordinador es trobi en un lloc comú de la casa, per poder supervisar de tant en tant el comportament del menor a Internet.

És molt important acompanyar el menor en la navegació, per orientar-lo als llocs on pot anar i trobar el que busca, per estar al seu costat davant les pàgines que pugui trobar i ajudar-lo a comprendre què està fent i quines repercussions poden tenir determinades conductes a Internet. Pactar uns límits davant l'ús d'Internet, i que l'ordinador, les càmeres web i els mòbils s'hagin d'utilitzar en un horari determinat i en un lloc no privat de la casa també ajuda.



Per evitar que siguin víctimes de pràctiques abusives:

Hem d'inculcar-los que no han d'establir relacions a Internet amb ningú que no coneixin en el medi físic.

És important conèixer amb qui parlen a Internet, i comentar amb els la seva agenda de contactes, amics de xarxes socials, del xat... Conèixer amb qui parlen, qui són els seus amics a la xarxa, amb qui s'envien fotografies, pot ajudar a valorar la situació i protegir els menors davant situacions d'abús. Han d'entendre que no tothom és "amic" a Internet, que no han d'establir relacions a la xarxa amb desconeguts, ni quedar amb gent que hagin conegut primer per Internet.



Perquè no revelin les seves dades:

S'ha d'educar els menors perquè mai revelin les dades personals ni les claus de serveis online (xat, xarxes socials, correu electrònic, banca electrònica, etc...) a ningú, tampoc a "coneguts" d'Internet.

Cal ensenyar al menor què és la privacitat i conscienciar-lo sobre bones pràctiques a l'hora de fer servir contrasenyes: no s'han de difondre, s'han de guardar a llocs segurs, no s'han de reutilitzar. Hem de dir-los que no han d'utilitzar el seu nom complet, ni donar informació personal (telèfon, escola...) ni compartir contrasenyes, i que el millor és que creïn un àlies que només els seus amics coneixin. Cal ensenyar-los a crear contrasenyes segures per tal de garantir, al màxim possible, la integritat i seguretat dels serveis que utilitzen.



Perquè l'ordinador no s'infecti i per evitar els continguts inadequats:

Cal instal·lar i mantenir actualitzats antivirus, antimalware i tallafocs.

És important també establir mesures de control parental en funció de l'edat (Control Parental, consentiment parental, comprovació d'edat i bloqueig de continguts). En aquest sentit, cal conèixer els sistemes proporcionats per l'operador d'Internet i pel proveïdor del sistema operatiu que ens donen servei.