

FAMÍLIES,

EN AQUEST DOCUMENT US EXPLIQUEM LES DIFERENTS OPCIONS QUE TENIU PER FER-NOS EL RETORN DE LES ACTIVITATS A TRAVÉS DEL PORTAL EIX, QUE SERAN EN FORMAT IMATGE, VÍDEO, ÀUDIO O DOCUMENT.

TAMBÉ US EXPLIQUEM COM ENS PODEU ENVIAR UN VÍDEO EN EL CAS QUE NO PUGUEU PEL PORTAL EIX.

PASSOS A SEGUIR DINS DEL PORTAL EIX:

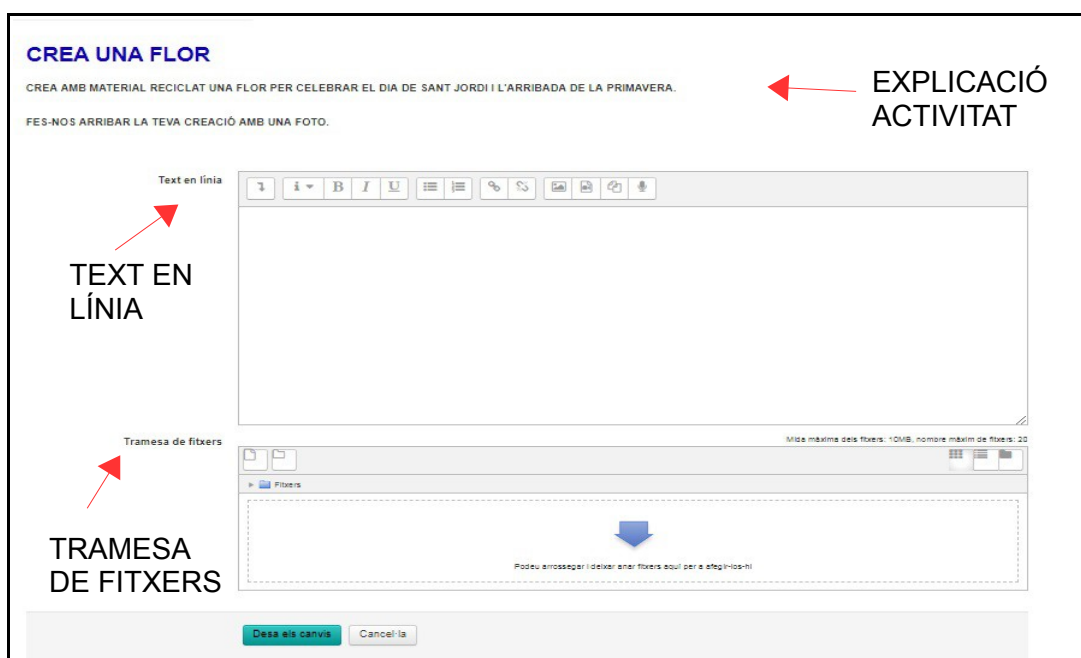
- CLIQUEU A SOBRE DE L'ACTIVITAT QUE VOLEU FER EL RETORN. UN COP A DINS VEUREU L'EXPLICACIÓ DE L'ACTIVITAT I MÉS A BAIX VEUREU UN BOTÓ ON DIU **"AFEGEIX TRAMESA"** .

Estat de la tramesa	
Estat de la tramesa	Cap intent
Estat de la qualificació	Sense qualificació
Data de venciment	dilluns, 27 d'abril 2020, 00:00
Temps restant	4 dies 15 hores
Darrera modificació	-
Submission comments	Comentaris (0)

Afegeix la tramesa


AFEGEIX TRAMESA

- S'OBRIRÀ UNA NOVA FINESTRA ON TORNAREU A VEURE L'EXPLICACIÓ DE L'ACTIVITAT I SEGUIDAMENT POSA **"TEXT EN LÍNIA"** I A SOTA POSA **"TRAMESA DE FITXERS"**. TANT EN L'APARTAT **"TEXT EN LÍNIA"** COM EN L'APARTAT **"TRAMESA DE FITXERS"** ES POT INSERIR VÍDEOS I IMATGES PERÒ **PER NOSALTRES ÉS MILLOR QUE ENS INSERIU ELS VÍDEOS O IMATGES EN L'APARTAT TEXT EN LÍNIA. D'AQUESTA MANERA NO ENS HEM DE DESCARREGAR CAP ARXIU I HO PODEM VEURE DIRECTAMENT EN PANTALLA I EL PROCEDIMENT (EXPLICAT A CONTINUACIÓ) ÉS EL MATEIX EN UN APARTAT QUE EN L'ALTRE.**




APARTAT TEXT EN LÍNIA

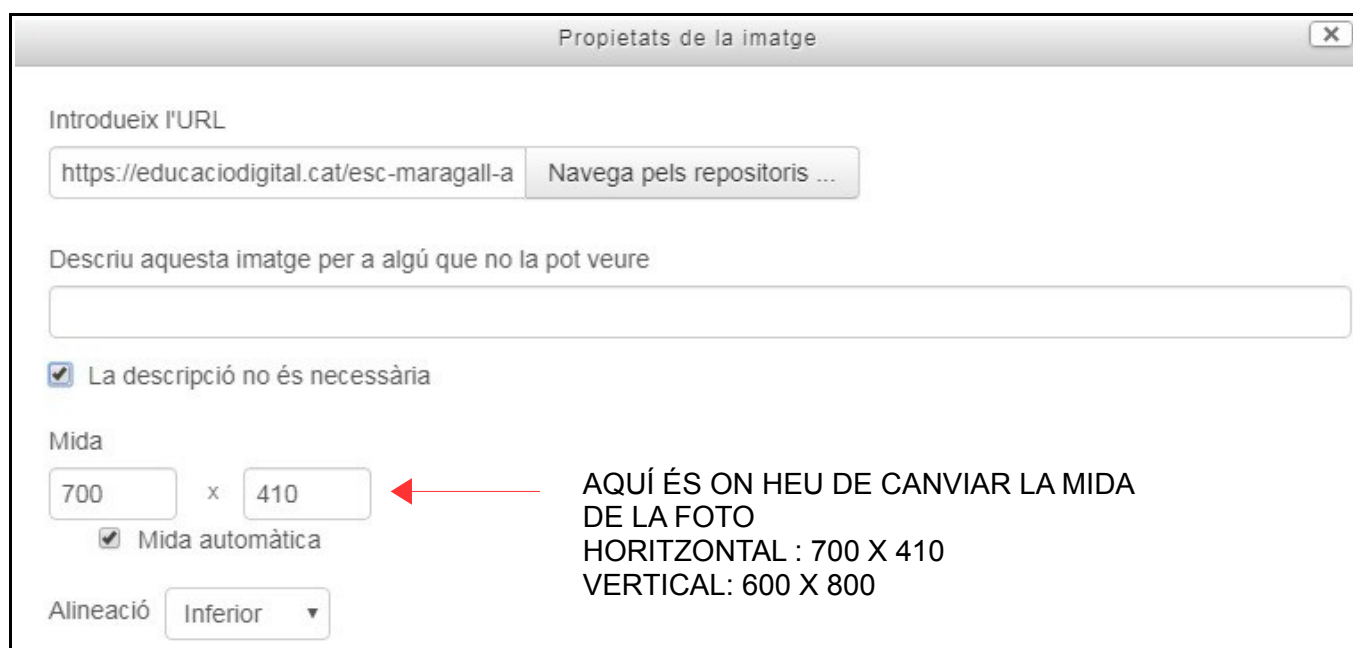
- PODEU ESCRIURE EL MISSATGE QUE ENS VOLEU FER ARRIBAR, INSERIR VÍDEO, IMATGE I TAMBÉ ENREGISTRAR ÀUDIO .

- PER **INSERIR UN VÍDEO** HAUREU DE CLICAR A LA ICONA  S'OBRIRÀ UNA NOVA FINESTRA, CLIQUEU ON DIU "**NAVEGA PELS REPOSITIS**". SEGUIDAMENT ANIREU A UNA ALTRA FINESTRA "**SELECTOR DE FITXERS**" I HAUREU DE CLICAR ON POSA "**SELECCIONAR ARXIU**" S'OBRIRÀ UNA FINESTRA ON BUSCAREU EN EL VOSTRE DISPOSITIU (ORDINADOR, MÒBIL, TAULETA...) EL VÍDEO QUE VOLEU PENJAR. SELECCIONEU EL VÍDEO QUE VOLEU INSERIR I CLIQUEU A "**PENJA AQUEST FITXER**" I SEGUIDAMENT CLIQUEU A "**INSEREIX FITXER MULTIMÈDIA**". VEUREU QUE EN EL QUADRE ON ES POT ESCRIURE, SORTIRÀ MARCAT DE COLOR BLAU, EL NOM QUE LI HEU POSAT AL VÍDEO. AIXÒ VOL DIR QUE HO HEU FET MOLT BÉ! QUAN ENVIEU LA TRAMESA VEUREU EL VÍDEO QUE HEU INSERIT.

QUAN PENGEU UN **VÍDEO** POT SER QUE EL PROGRAMA US DIGUI QUE EXCEDEIX LA CAPACITAT PERMESA. SI US PASSA AIXÒ, EL QUÈ PODEU FER ÉS: FER VÍDEOS MÉS CURTS I PENJAR MÉS D'UN O ENS L'ENVIEU PER CORREU ELECTRÒNIC DE LA CLASSE A TRAVÉS DE **L'APLICACIÓ WETRANSFER (MÉS A BAIX TROBAREU L'EXPLICACIÓ DE COM FER-HO)**.

ESCOLA JOAN MARAGALL- ARENYS DE MAR

- PER **INSERIR UNA IMATGE** HAUREU DE CLICAR A LA ICONA . S'OBRIRÀ UNA NOVA FINESTRA CLIQUEU ON DIU “**NAVEGA PELS REPOSITORS**”. SEGUIDAMENT ANIREU A UNA ALTRA FINESTRA “**SELECTOR DE FITXERS**” I HAUREU DE CLICAR ON POSA “**SELECCIONAR ARXIU**” S'OBRIRÀ UNA FINESTRA ON BUSCAREU EN EL VOSTRE DISPOSITIU (ORDINADOR, MÒBIL, TAULETA..) LA IMATGE QUE VOLEU INSERIR. SELECCIONEU LA IMATGE QUE VOLEU INSERIR I CLIQUEU A “**PENJA AQUEST FITXER**”. UN COP CARREGADA LA IMATGE S'OBRIRÀ UNA FINESTRA PER PODER MODIFICAR LA MIDA DE LA IMATGE. HAUREU DE CANVIAR LA MIDA DE LA IMATGE PERQUÈ LA PUGUEU VEURE CORRECTAMENT. ANEU ON POSA “**MIDA**” I EN ELS QUADRES ESCRIVIU, SI ÉS UNA **FOTO EN HORIZTONTAL 700 X 410** I SI ÉS EN **VERTICAL 600 X 800**. SEGUIDAMENT CLIQUEU A “**DESA IMATGE**”.



Propietats de la imatge

Introdueix l'URL

Descriu aquesta imatge per a algú que no la pot veure


La descripció no és necessària

Mida

x ← AQUÍ ÉS ON HEU DE CANVIAR LA MIDA DE LA FOTO
HORIZTONTAL : 700 X 410
VERTICAL: 600 X 800

Mida automàtica

Alineació

- PER FER L'ENREGISTRAMENT D'UN ÀUDIO CLIQUEU A LA  ICONA. S'OBRIRÀ UNA FINESTRA CLIQUEU A “**INICIA L'ENREGISTRAMENT**” I JA PODEU COMENÇAR A PARLAR. QUAN ACABEU CLIQUEU A “**ATURA L'ENREGISTRAMENT**” I FINALMENT “**ADJUNTA UN ENREGISTRAMENT**”.

ESCOLA JOAN MARAGALL- ARENYS DE MAR

UN COP PENJADA LA IMATGE, VÍDEO O ENREGISTRAMENT D'ÀUDIO PERQUÈ ES PUGUI ENVIAR LA TRAMESA HEU DE POSAR “DESA ELS CANVIS”. SEGIDAMENT S'OBRIRÀ UN ALTRE FINESTRA ON POSA “ESTAT DE LA TRAMESA” I PODREU VEURE QUE S'HA ENVIAT I QUE LA PODEU MODIFICAR SI VOLEU.

CREA UNA FLOR

CREA AMB MATERIAL RECICLAT UNA FLOR PER CELEBRAR EL DIA DE SANT JORDI I L'ARRIBADA DE LA PRIMAVERA.

FES-NOS ARRIBAR LA TEVA CREAÇIÓ AMB UNA FOTO.

The screenshot shows a rich text editor interface. At the top, there is a toolbar with various icons for text formatting and media insertion. Below the toolbar is a large text area. Red arrows point from text labels to specific icons in the toolbar: 'ENREGISTRAR ÀUDIO' points to the microphone icon, 'INSERI IMATGE' points to the image icon, and 'INSERI VÍDEO' points to the video icon. The text area contains the placeholder text 'AQUÍ PODEU ESCRIURE'.

Text en línia

ENREGISTRAR ÀUDIO

AQUÍ PODEU ESCRIURE

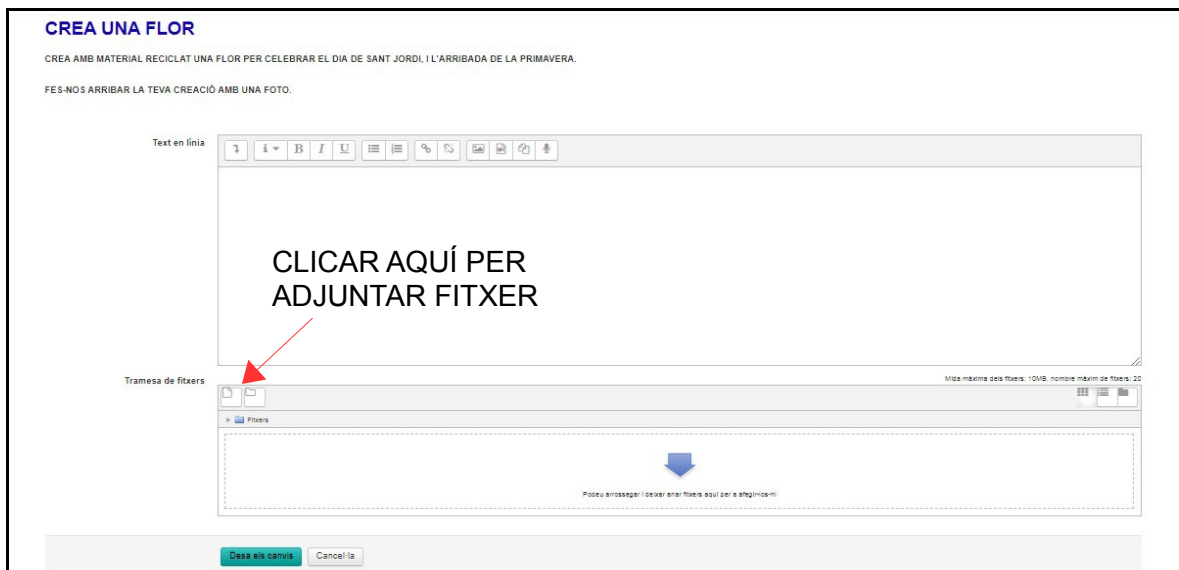
INSERI IMATGE

INSERI VÍDEO

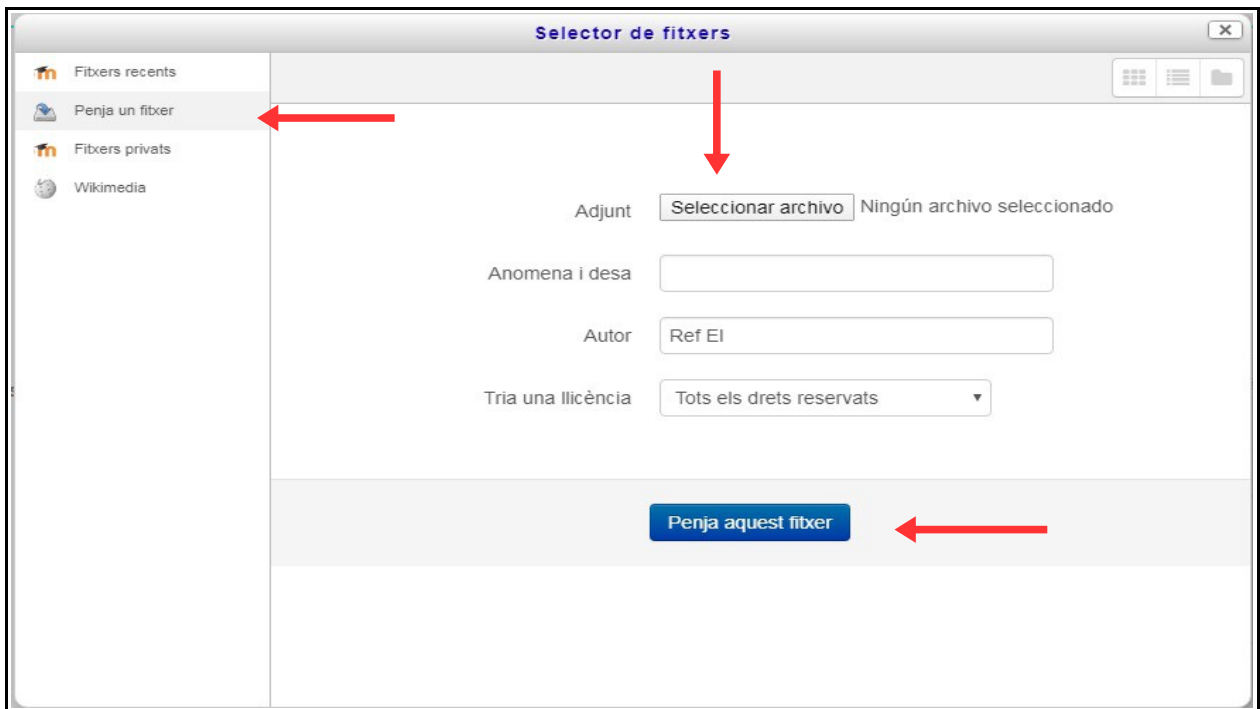
APARTAT “TRAMESA DE FITXER”

- ON POSA “TRAMESA DE FITXER” PODEU ADJUNTAR DOCUMENTS I TAMBÉ IMATGE O VÍDEO (SI JA HO HEU INSERIT EN L'APARTAT “TEXT EN LÍNIA” NO HO HEU DE TORNAR A POSAR AQUÍ) HAUREU DE CLICAR LA PRIMERA ICONA ON HI HA DIBUIXAT UN FULL.

ESCOLA JOAN MARAGALL- ARENYS DE MAR



- S'OBRIRÀ UNA NOVA FINESTRA , ANEU A LA PESTANYA “**PENJAR UN FITXER**” I DESPRÉS ANEU A “**SELECCIONAR ARXIU**”. S'OBRIRÀ UN ALTRE FINESTRA ON BUSCAREU, EN EL VOSTRE DISPOSITIU (ORDINADOR, MÒBIL, TAULETA...,) EL DOCUMENT QUE VOLEU PENJAR. SELECCIONEU EL FITXER QUE VOLEU PENJAR I CLIQUEU A **OBRIR**. SEGUIDAMENT S' US CARREGARÀ EN LA FINESTRA ON ESTAVEU TREBALLANT I HAUREU DE CLICAR EN “**PENJA AQUEST FITXER**”.



- UN COP FET AQUESTS PROCEDIMENT, VEUREU QUE EL FITXER QUEDA ADJUNT EN EL QUADRE DE BAIX.


TAMBÉ, SI ÉS MÉS FÀCIL PER VOSALTRES, PODEU SELECCIONAR EL DOCUMENT I ARROSSEGAR-LO DIRECTAMENT EN AQUEST MATEIX QUADRE ON POSA **“ARROSSEGAR EL FITXER”**. PER ÚLTIM, HAUREU DE CLICAR A **“DESAR ELS CANVIS”**. SEGIDAMENT S'OBRIRÀ UNA ALTRA FINESTRA ON POSA **“ESTAT DE LA TRAMESA”** I PODREU VEURE QUE S'HA ENVIAT I QUE LA PODEU MODIFICAR SI VOLEU.

CREA UNA FLOR

CREA AMB MATERIAL RECICLAT UNA FLOR PER CELEBRAR EL DIA DE SANT JORDI, I L'ARRIBADA DE LA PRIMAVERA.

FES-NOS ARRIBAR LA TEVA CREACIÓ AMB UNA FOTO.

Text en línia




Tramesa de fitxers
**DESA ELS
CANVIS**

Mida màxima dels fitxers: 10MB; nombre màxim de fitxers: 20



AQUI QUEDA ADJUNT EL DOCUMENT

Podeu arrossegar i deixar anar fitxers aquí per a afegir-los.

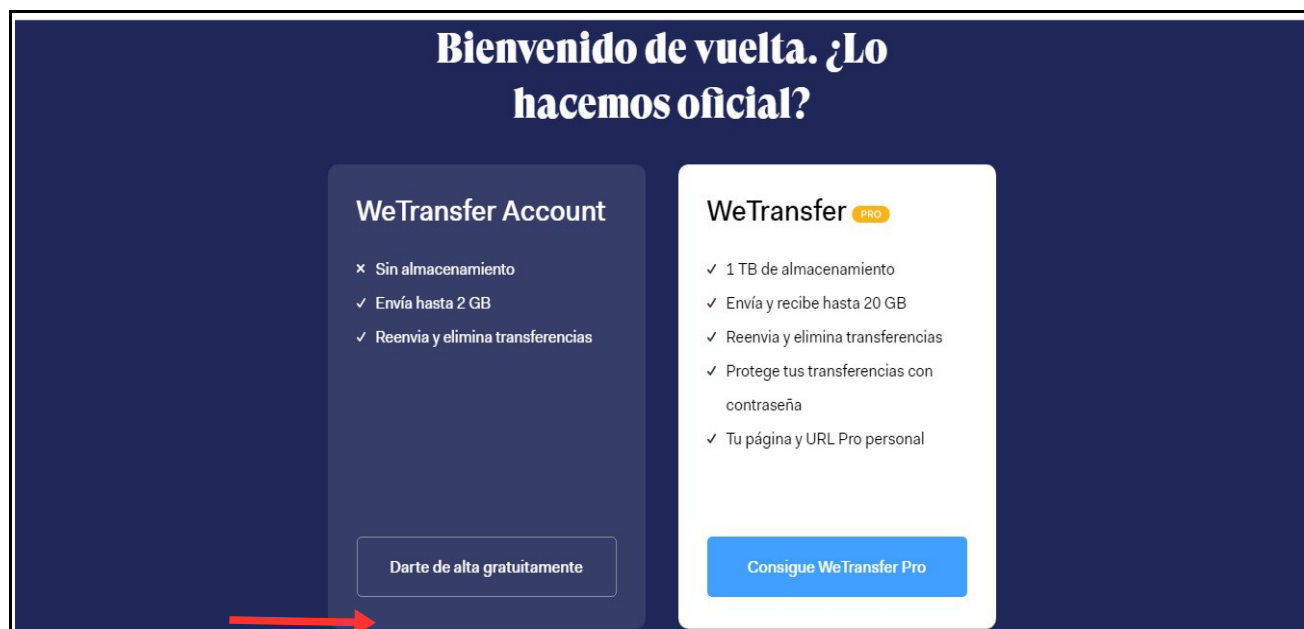
Desa els canvis Cancel·la

COM ENVIAR UN VÍDEO SI NO PODEU A TRAVÉS DEL PORTAL EIX

US RECOMANEM QUE UTILITZEU UNA APLICACIÓ QUE ÉS DIU WETRANSFER. AQUESTA APLICACIÓ ESTÀ DISSENYADA PER FER TRANSFERÈNCIES D'ARXIUS SENSE L'OBLIGACIÓ DE QUE US HÀGIU DE CREAR CAP COMPTE PER PODER-LA UTILITZAR.

PASSOS A SEGUIR:

- PER PODER UTILITZAR AQUESTA APLICACIÓ HAUREU D'ENTRAR AL WEB [WETRANSFER](#) (CLICANT A SOBRE DE LA PARAULA EN BLAU S'OBRIRÀ AUTOMÀTICAMENT LA PÀGINA DE L'APLICACIÓ). UN COP A DINS CLIQUEU **“DARTE DE ALTA GRATUITAMENTE”** PER PASSAR A ENVIAR ELS ARXIUS SENSE HAVER DE REGISTRAR-SE NI DE PAGAR.



- A CONTINUACIÓ PASSAREU DIRECTAMENT A LA PANTALLA ON PODREU FER L'ENVIAMENT DEL ARXIU. CLICA A L'ICONA “+ “ ON POSA “**AÑADE TUS ARCHIVOS**” . S'OBRIRÀ L'EXPLORADOR DEL TEU ORDINADOR I SELECCIONAR L'ARXIU QUE VOLS ENVIAR. UN COP FET AIXÒ ES CARREGARÀ L'ARXIU A LA PART ON ABANS ESTAVA LA CREUETA BLAVA.
- ON POSA “**ENVIAR EMAIL A**” HAUREU D'ESCRIURE EL CORREU ELECTRÒNIC DE LA VOSTRA CLASSE.
- ON POSA “**TU EMAIL**” HAUREU D'INTRODUIR EL VOSTRE CORREU ELECTRÒNIC.
- ON POSA “**MENSAJE**” PODEU ESCRIURE EL MISSATGE QUE VULGUEU QUE LLEGIM.
- ARA JA PODEU CLICAR A “**ENVIAR**”.

ESCOLA JOAN MARAGALL- ARENYS DE MAR

ADJUNTAR ARXIUS

AQUÍ PODEU VEURE L'ARXIU CARREGAT

INTRODUIR CORREU DE LA CLASSE

INTRODUIR EL VOSTRE CORREU ELECTRÒNIC.

ESCRIURE EL MISSATGE QUE VULGUEU.

ENVIAR

- PER ÚLTIM US DEMANA QUE ANEU AL VOSTRE CORREU I COPIEU EN EL REQUADRE “CÓDIGO DE VERIFICACIÓN” EL CODI QUE US HA ENVIAT EL PROGRAMA.
- UN COP HEU FET AIXÒ CLIQUEU A “VERIFICAR”.

Verifica tu email

Sólo falta una comprobación más.
Hemos enviado un código a **pilialpe7@gmail.com**
(puede haber acabado en tu correo no deseado).

Código de verificación

[¿No has recibido el email?](#)

Verificar

INTRODUIU EL CODI QUE US HAN ENVIAT AL VOSTRE CORREU ELECTRÒNIC.

VERIFICAR

TRAMESES A L'EIX-ABRIL 2020

ESCOLA JOAN MARAGALL- ARENYS DE MAR

- PER ACABAR PASSAREU A LA PANTALLA ON VEUREU QUE S'ESTÀ PUJANT L'ARXIU. UN COP PUJAT US POSARÀ “LISTO”.



TRAMESES A L'EIX-ABRIL 2020

CORREUS ELECTRÒNICS DE CADA CLASSE

CICLE INFANTIL

P3

P3 A: p3aj Joanmaragall@gmail.com

P3 B: p3bj Joanmaragall@gmail.com

P3C: p3cj Joanmaragall@gmail.com

P4

P4 A: p4aj Joanmaragall@gmail.com

P4 B: p4bj Joanmaragall@gmail.com

P5

P5 A: p5aj Joanmaragall@gmail.com

P5B: p5bj Joanmaragall@gmail.com

ANGLÈS : infanglesjoanmaragall@gmail.com

REFORÇ: infreforcjoanmaragall@gmail.com

MESTRA AUDICIÓ I LLENGUATGE (MALL): infmalljoanmaragall@gmail.com

TEI: infteij Joanmaragall@gmail.com

CICLE INICIAL

PRIMER

1r A: 1aj Joanmaragall@gmail.com

1r B: 1bj Joanmaragall@gmail.com

1r C: 1cj Joanmaragall@gmail.com

SEGON

2n A: 2aj Joanmaragall@gmail.com

2n B: 2bj Joanmaragall@gmail.com

2n C: 2cj Joanmaragall@gmail.com

ANGLÈS : cianglesjoanmaragall@gmail.com

MÚSICA: cimusjoanmaragall@gmail.com

ED. FÍSICA: ciedfisjoanmaragall@gmail.com

MESTRE NECESSITATS EDUCATIVES ESPECIALS(NEE): cineejoanmaragall@gmail.com

REFORÇ: cireforcjoanmaragall@gmail.com

CICLE MITJÀ

TERCER

3r A: 3aj Joanmaragall@gmail.com

3r B: 3bj Joanmaragall@gmail.com

QUART

4t A: 4aj Joanmaragall@gmail.com

4t B: 4bj Joanmaragall@gmail.com

4t C: 4tcjoanmaragall@gmail.com

ANGLÈS : cmanglesjoanmaragall@gmail.com

MÚSICA: cmmusjoanmaragall@gmail.com

ED. FÍSICA: cmefisjoanmaragall@gmail.com

MESTRE NECESSITATS EDUCATIVES ESPECIALS(NEE): csneejoanmaragall@gmail.com

CICLE SUPERIOR

CINQUÈ

5è A: 5ajohanmaragall@gmail.com

5è B: 5bjohanmaragall@gmail.com

5è C: 5cjohanmaragall@gmail.com

SISÈ

6è A: 6ajohanmaragall@gmail.com

6è B: 6bjohanmaragall@gmail.com

6è C: 6cjohanmaragall@gmail.com

ANGLÈS : csanglesjoanmaragall@gmail.com

MÚSICA: cmmusjoanmaragall@gmail.com

ED. FÍSICA: cmedfisjoanmaragall@gmail.com

MESTRE NECESSITATS EDUCATIVES ESPECIALS(NEE): csneejoanmaragall@gmail.com